

СОГЛАСОВАНО:
начальник управления образования
Администрации города Иванова
Н.В. Виткина
« » 2024 г.



УТВЕРЖДАЮ:
директор МБОУ СШ № 18
И.А. Александров
« » 2024 г.

СОГЛАСОВАНО:
Начальник Центра дорожного и технического
надзора пропаганды БДД ГИБДД УМВД России
по Ивановской области
А.С. Кубасов
« » 2024 г.



ПАСПОРТ
дорожной безопасности
муниципального бюджетного
общеобразовательного учреждения
«Средняя школа № 18»

Иваново 2024

1. Общие сведения.

Наименование учреждения	Муниципальное бюджетное общеобразовательное учреждение «Средняя школа №18»	Телефон: 56-21-15, 56-21-71
Тип ОУ	средняя общеобразовательная школа	
Юридический адрес ОУ	153038, РФ, Ивановская область, город Иваново, улица Маршала Василевского, 6А	
Фактический адрес ОУ	153038, РФ, Ивановская область, город Иваново, улица Маршала Василевского, 6А	
Руководители ОУ: Директор Заместитель директора по УВР (школа 1 ступени) Заместитель директора УВР (школа 2 ступени) Заместитель директора УВР (школа 3 ступени) Заместитель директора по воспитательной работе	Александров Иван Анатольевич Марусенко Людмила Александровна Болвинова Дарья Алексеевна Прусова Елена Борисовна Иванкина Алена Алексеевна	56-21-15 56-21-71 56-21-71 56-21-71 56-21-15
Ответственный работник муниципального органа образования	ведущий специалист школьного отдела управления образования Администрации города Иванова Лазарева Елена Сергеевна	30-77-11
Ответственные от Госавтоинспекции	начальник отделения пропаганды безопасности дорожного движения ЦНП ПДД Госавтоинспекции УМВД России по Ивановской области майор полиции Лещуков Дмитрий Геннадьевич	48-16-64
Ответственный работник за мероприятия по профилактике детского дорожно-транспортного травматизма (ФИО, номер приказа о закреплении за данным видом деятельности, наличие или отсутствие водительского удостоверения, дата прохождения курсов повышения квалификации)	приказ от 02.08.2021 г. №139-О «О распределении обязанностей между членами администрации школы», Иванкина Алёна Алексеевна, заместитель директора по ВР	56-21-15
Руководитель или ответственный работник дорожно-эксплуатационной организации, осуществляющей содержание УДС	начальник управления благоустройства Администрации города Иванова	32-80-83
Количество воспитанников	813	
Наличие уголков по БДД	имеются, в каждом классе, информационный стенд – в рекреации первого этажа	
Наличие автогородка (площадки) по БДД	нет	
Наличие автобуса в ОУ	нет	
Время занятий в ОУ	ежедневно с 08.15 до 14.15, выходные дни: суббота, воскресенье	
Телефоны оперативных служб:	<u>МЧС</u> <u>Полиция</u> <u>Скорая помощь</u> <u>ЕДДС</u> <u>Дежурный ОБ ДПС ГИБДД УМВД по Ивановской области</u>	01 02 03 000 30-44-35, 32-50-38

2. План-схемы образовательного учреждения.

2.1. Район расположения ОУ, пути движения транспортных средств и обучающихся.

2.1.1. Район расположения образовательного учреждения определяется группой жилых домов, зданий и улично-дорожной сетью с учетом остановок общественного транспорта, центром которого является непосредственно МБОУ СШ №18.

2.1.2. Территория, указанная в схеме, включает в себя:

- образовательное учреждение
- стадион на территории ОУ, на котором могут проводиться занятия по физической культуре
- жилые дома, в которых проживает большая часть обучающихся данного образовательного учреждения
- автомобильные дороги и тротуары

2.1.3. На схеме обозначено:

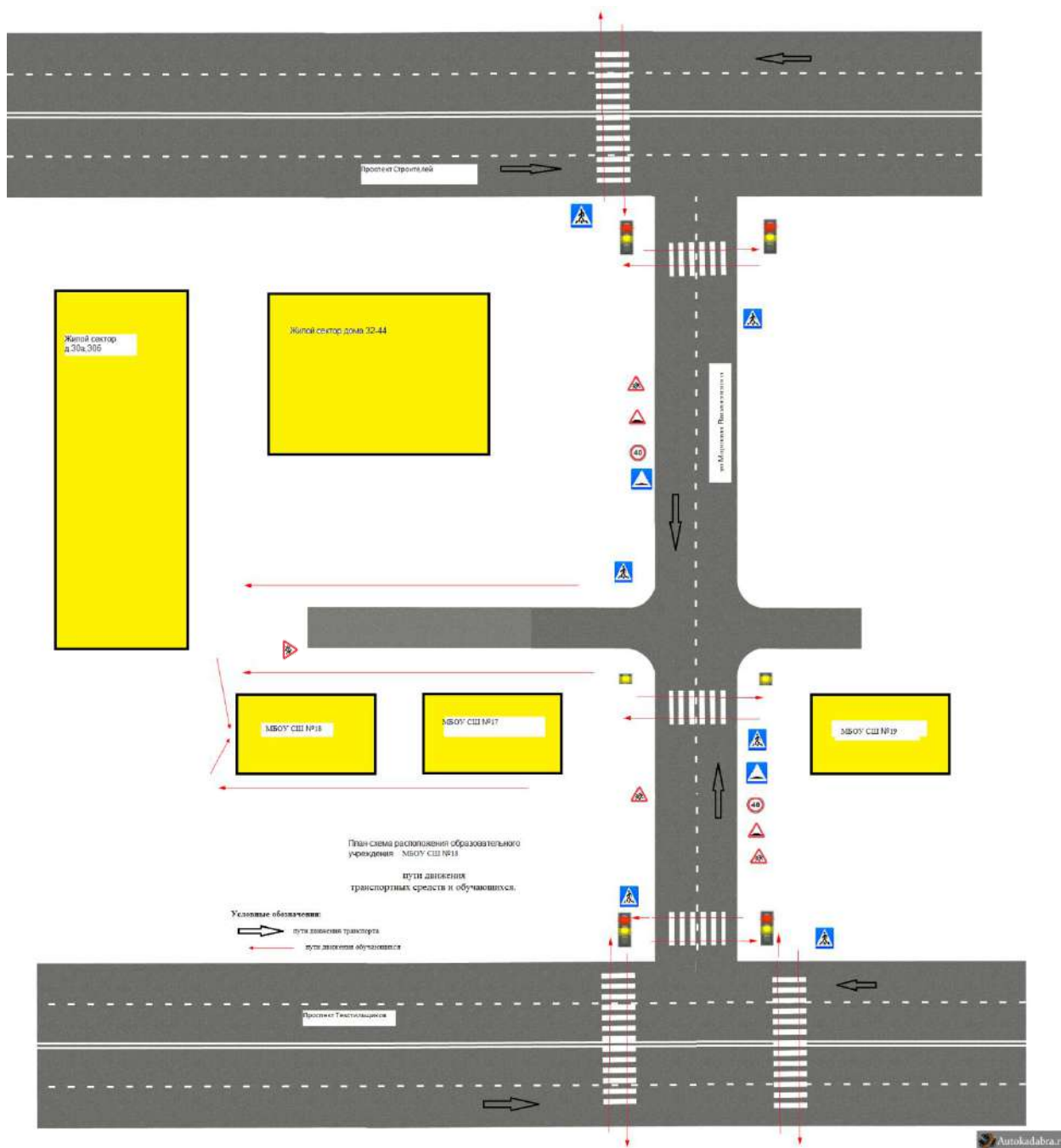
- расположение жилых домов, зданий и сооружений
- сеть автомобильных дорог
- пути движения транспортных средств
- пути движения обучающихся в/из образовательного учреждения
- уличные (наземные – регулируемые/нерегулируемые) пешеходные переходы
- названия улиц и нумерация домов (см. Схема 1)

2.2. Пути движения транспортных средств к местам разгрузки/погрузки и рекомендуемых безопасных путей передвижения детей по территории образовательного учреждения;

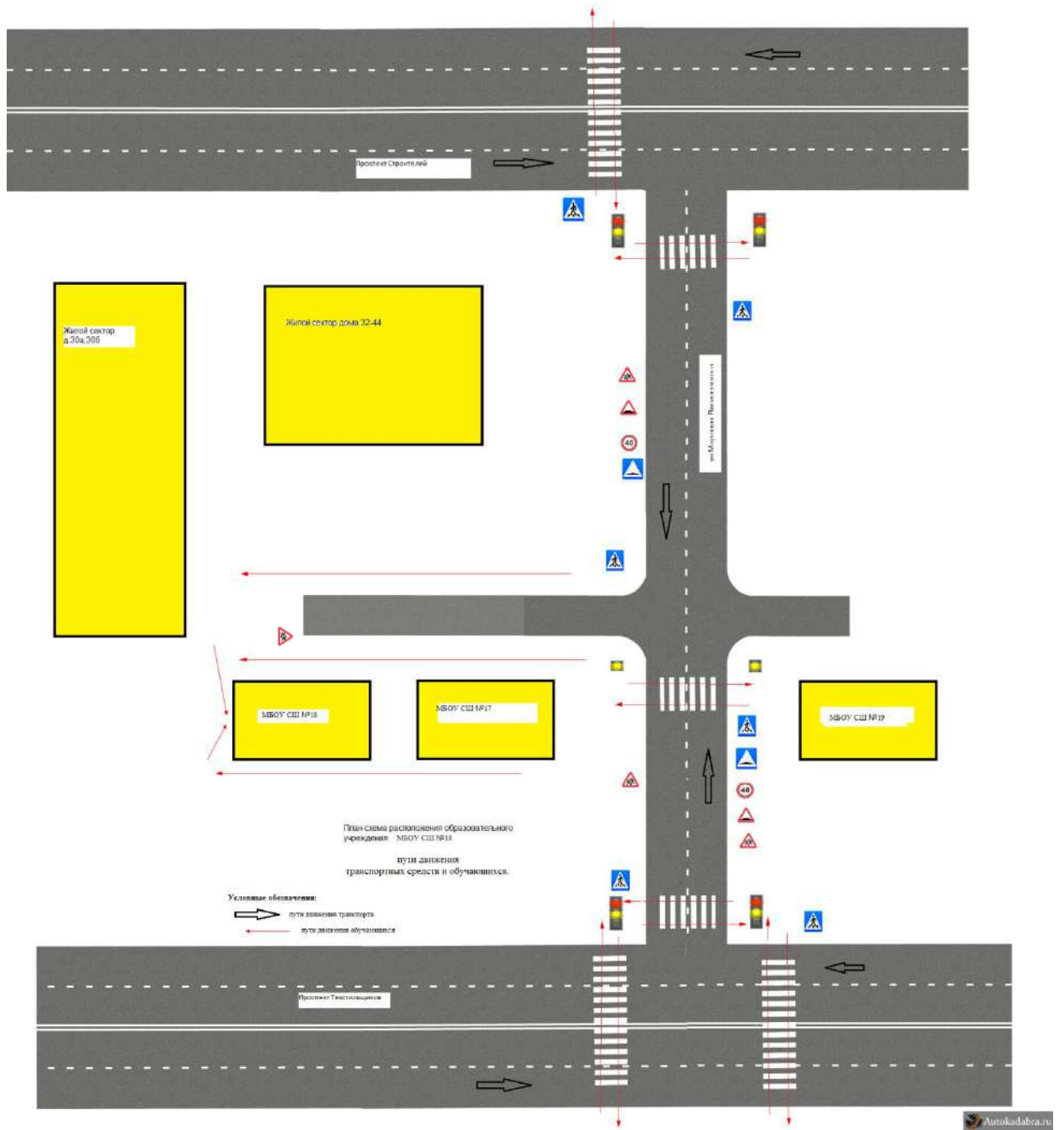
2.2.1. На схеме указывается примерная траектория движения транспортного средства на территории МБОУ СШ №18, в том числе место погрузки/разгрузки, а также безопасный маршрут движения детей во время погрузочно-разгрузочных работ.

2.2.2. В целях обеспечения безопасного движения детей по территории ОУ исключено пересечение пути движения детей и пути движения транспортных средств (см. Схема 2).

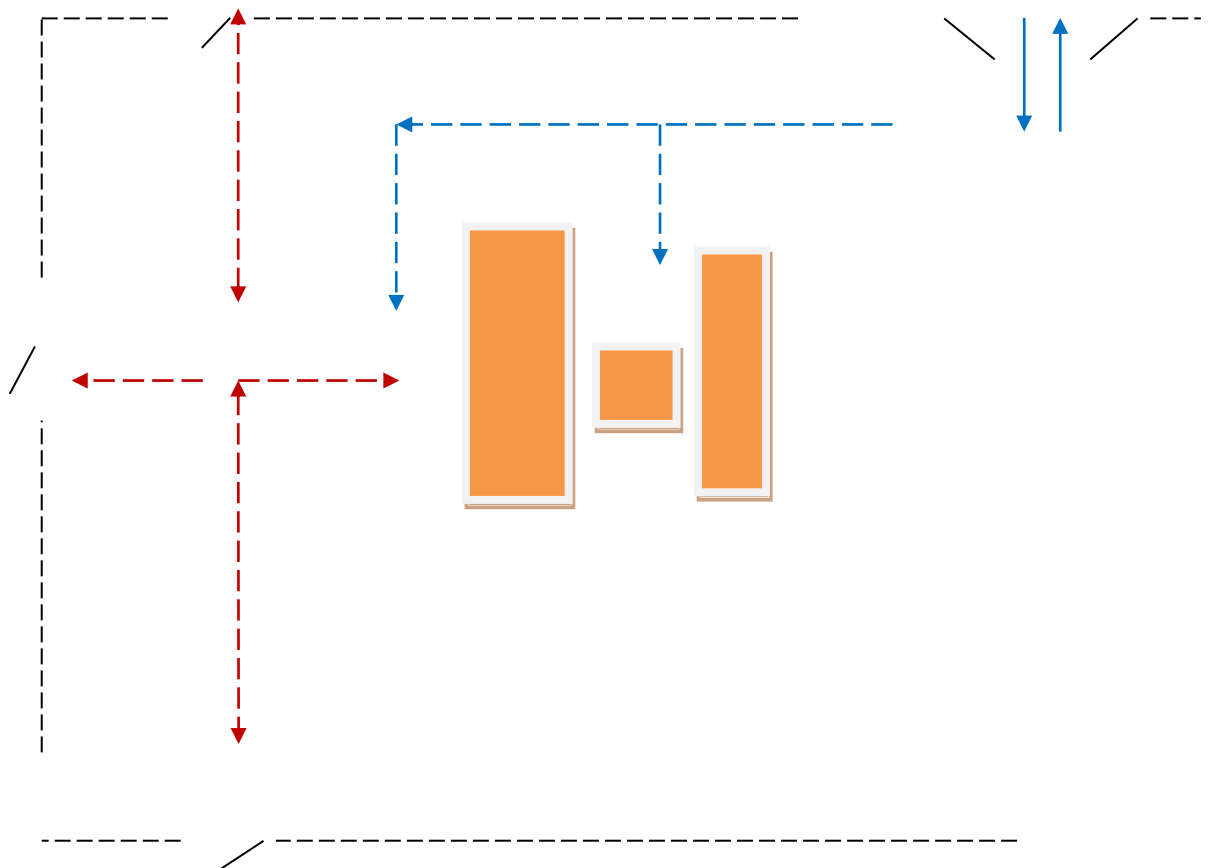
**План-схема района расположения ОУ,
пути движения транспортных средств и обучающихся**



**Схема организации дорожного движения
в непосредственной близости от ОУ**



**Пути движения транспортных средств
к местам разгрузки/погрузки и рекомендованные пути передвижения
детей по территории образовательного учреждения**



МБОУ СШ №18

Условные обозначения:

- Ограждение ОУ
- ▶ Въезд/выезд грузовых транспортных средств
- - - - -▶ Движение грузовых транспортных средств по территории ОУ
- ◀ - - - - -▶ Движение детей и подростков по территории ОУ

Организация работы по профилактике детского дорожно-транспортного травматизма

Вопрос организации работы по профилактике детского дорожно-транспортного травматизма на сегодняшний день остаётся одним из самых важных. Это обусловлено трагической статистикой.

Необходимо осознавать, что количество несчастных случаев на дороге в нашей стране во много раз превышает показатели развитых стран. А анализ статистических данных о состоянии детского дорожно-транспортного травматизма в Ивановской области показал необходимость акцентирования внимания всего педагогического коллектива на такой приоритетной задаче, как охрана жизни и здоровья детей. Решение этой задачи предполагает формирование у обучающихся устойчивых навыков безопасного поведения на улицах и дорогах с помощью изучения Правил дорожного движения и их практической отработки в урочной и внеурочной деятельности.

Работа по профилактике дорожно-транспортного травматизма в МОУ СШ №18 строится согласно утверждённому плану на учебный год.

Занятия по правилам дорожного движения проводятся с 1 по 8 классы не более двух раз в месяц, включая темы по безопасности дорожного движения и оказанию первой медицинской помощи. На изучение Правил дорожного движения в 1-4 классах выделяется по 18 часов в год в каждом классе, а 5-8 классах – по 14 часов в каждом классе в год.

В 5-11 классах отдельные темы включены в курс основ безопасности жизнедеятельности.

Обучение правилам дорожного движения проводится по Учебной программе по обучению Правилам дорожного движения для 1-8 классов общеобразовательных школ.

Преподавателем организатором ОБЗР Соловьёвой О.Н. разработана программа факультативного курса «Безопасное колесо» для 5-7 классов. В рамках классных часов (9 часов в год в каждом классе) в 1-11 классах ежемесячно классные руководители проводят классные часы по ПДД с записью в классном журнале. Для каждого класса разработана тематика проведения классных часов по ПДД.

Ежедневно в конце каждого последнего урока учителя начальной школы и учителя-предметники проводят с учащимися кратковременное занятие «Минутка» - напоминание по тематике безопасного движения.

Преподавателем организатором ОБЖ Соловьёвой О.Н. разработаны методические рекомендации по оборудованию школьного учебного кабинета по ПДД, школьной транспортной площадке, информационному уголку по БДД, использованию дидактических игр в процессе изучения ПДД на уроках ОБЗР, использованию игр по ПДД.

В кабинете ОБЗР имеются в наличии электронные версии программ и фильмов по ПДД.

На протяжении учебного года ведётся информационно-разъяснительная работа с родителями, примером этому могут быть проведённые родительские собрания «Безопасный маршрут школьника», «Дорога в школу и домой», «Вы, ребёнок, транспорт и дорога».

В школе уже 12-ый год действует ЮИДовское движение. На каждый учебный год составляется программа работы отряда ЮИД.

Организация дежурств у школы, выявление юных правонарушителей правил перехода, проведение игр «Подружись со светофором», праздников «Посвящение в пешеходы», «Красный, жёлтый, зелёный», выступления в подшефном МДОУ №79, № 167 – таков далеко не полный перечень работ отрядов «Светофорик».

Традиционные мероприятия проводимые отрядами ЮИД:

- Организация экскурсий на пешеходный переход «Моя дорога в школу», отработка безопасного маршрута «Дом- Школа-Дом»
- Викторина по ПДД «Дорожные знаки», «Горят светофоры»
- Организация экскурсий на пешеходный переход «Особенности перехода дороги в зимнее время»
- Игра- аттракцион «Внимание, пешеход!»
- Конкурс чтецов и частушек по ПДД
- Конкурс плакатов и аппликаций по ПДД 2-11 классы
- Конкурс на лучшее изготовление дорожных знаков «Путешествие в Страну Дорожных знаков»
- Организация подвижных игр по ПДД 1-5 классы
- Проведение тестов по ПДД (1-11 классы)
- Спектакль «Три волшебных цвета»

Старшеклассники с помощью тренажёра «Виртуальный водитель» проходят полный курс водительского мастерства по программе «Виртуальная Автошкола».

А также старшеклассники изучают курс ПДД. Курс включает в себя несколько программных модулей «Программа экзамена в ГИБДД», комплекс программ ДЖИП». Модули содержат билеты и теоретические материалы, необходимые к сдаче экзамена в ГИБДД по ПДД на право управления транспортными средствами категорий «А» и «В». Весь курс полностью компьютеризирован.

В настоящее время данный программный комплекс позволяет:

- ✓ изучать ПДД и все необходимые для подготовки к экзамену нормативные акты по их текстовому материалу
- ✓ изучать знаки и дорожную разметку с использованием не только их описания из ПДД, но и комментарии преподавателей автошкол
- ✓ изучать экзаменационные билеты в режиме диалога с немедленным отображением правильного ответа и подсказки при затруднении или неверном ответе
- ✓ проводить экзамен в режиме, аналогичном проведению экзамена в ГИБДД
- ✓ вести учёт работы каждого члена клуба за текущее занятие и за весь период обучения

Основные направления школьной программы по БДД на 2024-2025 гг.

Цели и задачи программы:

1. Сохранение жизни и здоровья детей.
2. Создание необходимых условий для обеспечения непрерывного воспитательного процесса в области безопасности дорожного движения.
3. Создание у детей стереотипов безопасного поведения на улице.
4. Обучение основам транспортной культуры.
5. Привлечение внимания общественности к проблеме безопасности на дороге.

Ожидаемый результат:

- совершенствование профилактической работы по БДД в школе
- сформированность навыков правильного поведения детей
- предотвращение детского дорожно-транспортного травматизма

Направление деятельности:

- тематические классные часы
- лекции, познавательные игры
- конкурсы рисунков, плакатов, стихотворений
- совместная работа с учреждениями здравоохранения и ГИБДД
- обучение учащихся оказанию первой медицинской помощи

Организационная работа:

- обновление положений конкурсов, соревнований
- разработка положений новых конкурсов
- обновление уголков безопасности
- организация проведения открытых уроков и внеклассных мероприятий по БДД
- организация проведения игровых и обучающих программ по БДД

Инструктивно-методическая работа:

- проведение совещаний для педагогов, родителей по БДД
- консультации для педагогов, родителей, обучающихся
- разработка методических рекомендаций
- распространение информационных листовок, бюллетеней
- обновление инструкций по проведению инструктажа с детьми и подростками о безопасности дорожного движения
- создание школьной видеотеки по БДД.

Массовая работа:

- проведение конкурсов, праздников, соревнований по БДД
- тестирование по БДД
- конкурсы частушек, рисунков, аппликаций
- проведение классных часов по профилактике ДТП
- конкурсы методических разработок по профилактике дорожно-транспортного травматизма

Мероприятия, запланированные программой:

- месячник по проведению Всероссийской операции «Внимание дети»
- составление маршрута движения учащихся начальных классов из дома в школу и обратно
- классные часы по правилам дорожного движения
- день здоровья
- день защиты детей
- административное совещание «Об организации профилактической работы в школе с детьми по ПДД»
- семинар с классными руководителями по вопросу организации работы по изучению ПДД
- обновление классных уголков безопасности «Дети и дорога»
- распространение листовок и брошюр по ПДД
- соревнования «Колесо безопасности»
- месячник по ПДД (лето)
- встреча с сотрудником ГИБДД
- родительские собрания по вопросам профилактики ДТП

ПЛАН МЕРОПРИЯТИЙ ПО ПДД И ПРОФИЛАКТИКЕ ДЕТСКОГО ДОРОЖНО-ТРАНСПОРТНОГО ТРАВМАТИЗМА НА 2024-2025 УЧЕБНЫЙ ГОД

№ п\п	мероприятия	сроки	ответственные
1.	Планирование внеклассной работы классных руководителей по ДТП среди учащихся школы	сентябрь	кл. рук. 1-11 классов
2.	Планирование тематики занятий преподавателя ОБЖ с учётом включения вопросов безопасности поведения на дороге	сентябрь	Соловьёва О.Н.
3.	Составление маршрута из дома в школу для учащихся начальных классов	сентябрь-октябрь	кл. рук. 1-4 классов
4.	Практические занятия с учащимися начальных классов по правилам перехода проезжей части улицы	в течение учебного года	кл. рук. 1-11 классов
5.	Конкурсы рисунков и плакатов по теме правил дорожной безопасности (общешкольные и городские)	в течение учебного года	Иванкина А.А.
6.	Классные часы по тематике дорожной безопасности	1 раз в четверть	кл. рук. 1-11 классов
7.	Контроль знаний учащихся по правилам дорожного движения со стороны администрации школы	1 раз в четверть	Иванкина А.А.
8.	Беседы работников ГИБДД по правилам дорожной безопасности	в течение учебного года	инспектор ГИБДД
9.	Инструктажи по правилам дорожной безопасности перед внеклассными мероприятиями (уборка территории, экскурсии, поездки, походы и т.д.)	в течение учебного года	кл. рук. 1-11 классов
10.	Совещание при директоре школы по профилактике ДТП с учащимися школы	по назначению	Соколова Н.Л.
11.	Провести семинар-учёбу классных руководителей по методике организации работы по профилактике ДТП с учащимися	осенние каникулы	Соколова Н.Л.
12.	Организовать дежурство родительских комитетов возле школы	по графику в течение учебного года	Иванкина А.А. Соколова Н.Л.
13.	В рамках операции «Внимание – дети!» провести Неделю безопасности	сентябрь	Соколова Н.Л. кл. рук. 1-11 классов

**План совместных общешкольных мероприятий ЮИД
по предупреждению детского дорожно-транспортного травматизма
на 2024-2025 учебный год**

№ пп.	Мероприятия	Срок	Ответственные
1.	Семинары с учителями начальных классов и классными руководителями: - о методике обучения учащихся Правилам дорожного движения - о формах внеклассной работы по профилактике детского травматизма - об организации работы на школьной транспортной площадке по привитию навыков соблюдения Правил дорожного движения	август сентябрь март	преподаватель-организатор ОБЖ
2.	Заслушивание отчетов учителей и классных руководителей на педагогических советах о выполнении 10-часовой программы и проведенных профилактических мероприятиях	1 раз в полугодие	директор школы
3.	Беседы на общешкольных родительских собрания на темы: - «Как влияет на безопасность детей поведение родителей на дороге» - «Требования к знаниям и навыкам школьника, которому доверяется самостоятельное движение в школу и обратно» - «Использование движения родителей с детьми по улицам города для обучения детей навыкам правильного поведения на дороге»	сентябрь январь апрель	директор школы, преподаватель-организатор ОБЖ
4.	Беседы по школьному радио: - «Знай и соблюдай Правила дорожного движения» - «Про того, кто головой рисковал на мостовой» (по материалам рейда патруля ЮИД) - «Каждому должно быть ясно - на дороге кататься опасно» (на коньках, санках) - «Рассказ об одном сборе» (утреннике, вечере, соревновании, конкурсе по безопасности движения) - «Помни это юный велосипедист»	сентябрь октябрь декабрь Март	преподаватель-организатор ОБЖ, штаб отряда ЮИД

	- «Здравствуй, лето!» (о поведении на дороге во время летних каникул)	Май	
		Май	
5.	Регулярные общешкольные линейки с использованием «Сообщений ГИБДД»	ежемесячно	преподаватель-организатор ОБЖ
6.	Проведение «Недели безопасности дорожного движения» (по отдельному плану)	сентябрь, май	штаб ЮИД, преподаватель-организатор ОБЖ
7.	Создание отряда ЮИД и организация его работы	сентябрь	штаб ЮИД, преподаватель-организатор ОБЖ
8.	Общешкольные утренники, праздники «Красный, желтый, зеленый»	в течение года	преподаватель-организатор ОБЖ, классный руководитель, штаб ЮИД
9.	Выявление детей, имеющих велосипеды, организация с ними занятий и проведение зачетов по Правилам движения	сентябрь, апрель	штаб ЮИД, преподаватель-организатор ОБЖ
10.	Составление схем безопасных маршрутов детей в школу и обратно, принятие мер к ограждению опасных для движения детей мест	постоянно	штаб ЮИД, преподаватель-организатор ОБЖ, кл. руководители
11.	Оборудование кабинета безопасности дорожного движения	в течение года	директор школы, родители

**План
работы классного руководителя
по профилактике детского дорожно-транспортного травматизма**

№	Мероприятия	Срок	Ответственные
1.	Проведение уроков изучения Правил дорожного движения согласно программе	ежемесячно	классный руководитель, штаб ЮИД
2.	Проведение на родительском собрании беседы «Будьте примером для детей в правильном поведении на дороге»	1 раз в полугодие	классный руководитель
3.	Организация практических занятий на школьной площадке, в детском автогородке	сентябрь. май	классный руководитель
4.	Проведение утренника «Мы по улицам идем»	в течение года	классный руководитель, штаб ЮИД
5.	Организация конкурсов на лучший рисунок, рассказ, исполнение стихотворения по безопасности движения	в течение года	классный руководитель, штаб ЮИД
6.	Проведение бесед-«минутки» по профилактике несчастных случаев с детьми на дороге (в начальных классах ежедневно на последнем уроке)	в течение года	классный руководитель
7.	Участие в патрулировании отряда ЮИД в микрорайоне школы	в течение года	родители, классный руководитель
8.	Участие в проведении «Недели безопасности» (по плану школы)	сентябрь, май	классный руководитель, совет отряда

**Методическая база школы по ПДД
Учебные пособия, журналы, газеты по ПДД**

№ п/п	Автор, издатель	Наименование	Кол-во экземпляров
1	Н.А. Извекова	Правила дорожного движения 2 кл.	20
2	Н.А. Извекова	Правила дорожного движения 3 кл.	20
3	Ю.Б. Орлов	Правила дорожного движения 4-6 кл.	20
4	В.Э. Рублях	Правила дорожного движения 7-8 кл.	20
5	Н.А. Извекова	Штаб «Светофор»	3
6	В. Белоусов	Пленники дорожных знаков	3
7	И. Серяков	Дорожная грамматика	3
8	П.В. Ижевский	Безопасное поведение на улицах и дорогах (пособие для учащихся)	20
9	П.В. Ижевский	Обучение ПДД 1-4 кл. (методическое пособие для учителя)	3
10	В.Э. Рублях, Л.Н. Овчаренко	Изучение правил дорожного движения (методическое пособие для учителя)	5
11	В.Э. Рублях	Игры и массовые мероприятия по изучению правил дорожного движения	2
12	Л.Н. Овчаренко	Общественность в школе и пропаганда правил дорожного движения	1
13	УГИБДД ГУВД по МО	Игровое учебное пособие для детей по безопасному поведению на дороге «Безопасная дорога в школы» №№1-12	12
14	УГИБДД ГУВД по МО	Познавательное-игровое пособие для детей по безопасному поведению на дороге «Дорожное путешествие зебрёнка» №№1-12	12
15	УГИБДД ГУВД по МО	Ситуационный минимум к программе «Безопасность детей на улицах и дорогах»	20
16	УГИБДД ГУВД по МО Министерство образования МО	Из опыта работы творческих объединений ЮИД (Методические рекомендации) Выпуск 2006г., 2007г., 2008г.	3
17		Детский развивающий журнал «Весёлые медвежата» Выпуски №1-10 (2008г.)	10
18		Всероссийская газета «Добрая дорога детства» Выпуски: №1-12 (2004г.), №1-12 (2005г.), №1-12 (2006г.), №1-12 (2007г.) №1-10 (2008г.)	58

Электронные версии программ и фильмов по ПДД

Программы, игры, электронные каталоги:

1. ПДД 2019
2. ПДД 2020
3. Экзамен в ГИБДД v1.9
4. Экзамен в ГИБДД Jeep 4.4
5. АвтоКаталог
6. КОД v.3.7
7. Veles – законник 1.3
8. АвтоСправочник
9. Взаимозаменяемость деталей 1.0
10. Дорожные знаки РФ
11. Программа экспресс-анализа ДТП 1.6
12. АвтоСтрахование 2.0
13. Виртуальная Автошкола
14. Самоучитель Безопасной Езды
15. Билеты по ПДД (ГИБДД версия)
16. Экзамены в ГИБДД
17. Большая Энциклопедия Автолюбителя
19. Большая детская энциклопедия
20. Энциклопедия ПДД
21. Большая энциклопедия ПДД
22. Ситуационные ловушки
- 23-30. Тим и Тома спешат на помощь (изучение ПДД в игровой форме для детей от 7 до 12 лет)
31. Игра "Незнайка и Правила Дорожного Движения"
32. Компьютер занятия для детей по ПДД (Череповец, 2008)
33. КОМПЬЮТЕРНЫЕ ВИКТОРИНЫ ПО ПДД ДЛЯ ДЕТЕЙ 7 - 12 ЛЕТ

Фильмы:

1. Автомобили завтра
2. ДТП на Горьковском шоссе и в окрестностях (анализ ДТП с 1996г. по настоящее время, документальные съёмки).
3. Ночные гонки
4. Со скоростью смерти
5. Цена жизни
6. Куда уносят мечты
7. Пробки
8. Лефортовский тоннель
9. ПДД + ЮИД= безопасность победит!
10. Перекрёсток
12. Дорожные знаки
13. Зелёный свет
14. Сберегите свою жизнь
15. Необыкновенная прогулка с друзьями – светофорными огнями.
16. Берегись – автомобиль!

17. Сигнал
18. Мы едем, едем...
20. Цвет жизни
21. Дорожная разметка
22. ЮИД – сегодня и завтра
23. Зелёный огонёк
24. Анализ ДТП
25. Владимирская область. Когда взрослеть наступает пора
26. Красный свет
27. Обучение водителей в Корее
28. Правильное решение
29. Пьяный водитель
30. Телеигра «Безопасные дороги детства»
31. Телеигра «Безопасное колесо»
32. Интерактивный мультфильм «Незнайка в Городе Светофоров»

ИНФОРМАЦИОННЫЙ УГОЛОК ПО БЕЗОПАСНОСТИ ДОРОЖНОГО ДВИЖЕНИЯ

Перечень материалов, располагаемых на стендах:

1. Азбука безопасности. Минутка безопасности.
2. Добрая дорога детства.
3. Знай, помни, соблюдай.
4. Ловушки на дорогах.
5. Статистика аварийности.
6. План работы по профилактике БДД на учебный год.
7. Памятка юного пешехода.
8. Схема безопасного маршрута.
9. Занимательная страничка.
10. Если случилось несчастье.

Положение о школьной комиссии «За безопасность дорожного движения»

1. Общие положения

1.1. Комиссия «За безопасность дорожного движения» создаётся в рамках общешкольного родительского комитета, который является одной из форм школьного самоуправления.

1.2. Положение о школьной комиссии «За безопасность дорожного движения» принимается на общешкольном родительском собрании.

1.3. В состав комиссии «За безопасность дорожного движения» могут быть избраны родители — представители от каждой параллели классов. Школьная комиссия «За безопасность дорожного движения» избирается сроком на один год.

1.4. Комиссию «За безопасность дорожного движения» возглавляет председатель, которого избирают на своем заседании члены родительского комитета.

1.5. В состав школьной комиссии «За безопасность дорожного движения» педагогический совет образовательного учреждения кооптирует одного из членов администрации образовательного учреждения. Также в её состав могут быть включены представители заинтересованных ведомств (всего в составе комиссии должно быть не менее 9 человек).

1.6. В своей работе комиссия «За безопасность дорожного движения» руководствуется теми же законами, что и Совет образовательного учреждения, и настоящим Положением.

2. Основные задачи и функции:

2.1. Совершенствование условий учебно-воспитательного процесса:

- защита интересов обучающихся и их родителей
- совершенствование учебно-материальной базы
- помощь педагогическому коллективу в проведении общешкольных тематических мероприятий
- помощь в подготовке образовательного учреждения к новому учебному году

2.2. Организация работы с родителями по педагогическому всеобучу.

2.3. Оказание помощи администрации образовательного учреждения:

- в организации и проведении общешкольных родительских собраний (по вопросам предупреждения детского дорожно-транспортного травматизма)
- в привлечении родителей-профессионалов (водителей, сотрудников ГИБДД и т.д.) к проведению тематических лекций, бесед и экскурсий;
- в решении вопросов организации дорожного движения в микрорайоне образовательного учреждения
- в работе с родителями по предупреждению правонарушений среди несовершеннолетних

2.4. Внесение предложений Попечительскому совету образовательного учреждения о выделении внебюджетных средств на поддержку юидовского движения (оснащение соревнований и тематических мероприятий, пошив формы).

3. Права школьной комиссии «За безопасность дорожного движения» и организация работы Комиссия «За безопасность дорожного движения» имеет право:

- 3.1. Обращаться с запросами и предложениями к администрации образовательного учреждения и органам самоуправления и получать информацию о принятых мерах.
 - 3.2. Получать достоверную информацию о решениях, которые принимают администрация и органы самоуправления, касающихся жизни и деятельности всего ученического коллектива.
 - 3.3. Обсуждать локальные акты образовательного учреждения.
 - 3.4. Вызывать на заседания комиссии родителей и учащихся по решению классных родительских комитетов.
 - 3.5. Выносить общественные порицания родителям, не занимающимся воспитанием детей в семье.
 - 3.6. Посылать благодарственные письма родителям учащихся за хорошее воспитание ребенка, за активную помощь в проведении массовых мероприятий и т.д.
 - 3.7. Обсуждать «Правила поведения учащихся» и «Положение о правах и обязанностях обучающихся, мерах поощрения и дисциплинарного взыскания». Вносить предложения по этим вопросам на рассмотрение Совета образовательного учреждения.
 - 3.8. Председатель комиссии «За безопасность дорожного движения» является членом педагогического совета образовательного учреждения и имеет право присутствовать и высказывать свою точку зрения на его заседаниях.
 - 3.9. Комиссия вправе поставить вопрос об отъезде из состава и замене членов комиссии, которые не принимают участие в её работе.
 - 3.10. Комиссия «За безопасность дорожного движения» принимает годовой план работы, который согласуется с директором образовательного учреждения.
 - 3.11. Комиссия проводит свои заседания в соответствии с годовым планом работы, но не реже одного раза в квартал.
 - 3.12. Решения считаются правомочными, если на заседании присутствовало не менее половины членов комиссии.
 - 3.13. Решения принимаются открытым голосованием простым большинством голосов.
 - 3.14. Председатель комиссии отчитывается о работе комиссии перед общешкольным родительским собранием и Советом образовательного учреждения.
4. Делопроизводство
 - 4.1. Комиссия «За безопасность дорожного движения» ведет протоколы своих заседаний. Протоколы пишет секретарь, избранный комиссией.
 - 4.2. Протоколы записываются в книге протоколов комиссии. Каждый протокол подписывается председателем комиссии и секретарём.
 - 4.3. Протоколы хранятся в делах образовательного учреждения.

Памятки по профилактике дорожно-
транспортного травматизма
«Это должен знать каждый!»



Памятки для субъектов УВП по обеспечению безопасности дорожного движения

Памятки для родителей по обеспечению безопасности детей на дорогах.

№1.

Если Вы купили ребенку велосипед (мопед, скутер), сначала выучите вместе правила дорожного движения и научитесь кататься на закрытой площадке. На дорогах общего пользования разрешено движение на велосипеде только с 14 лет, на мопеде и скутере (объем двигателя не более 50 куб. см. с максимальной скоростью не более 50 км/ч) – с 16 лет!

При перевозке детей до 12 лет в автомобилях обязательно используйте специальные детские удерживающие устройства, значительно снижающие риск травмирования и тяжесть последствий дорожно-транспортных происшествий (для детей младшего школьного возраста допускается использование ремней безопасности со специальным адаптером).

Безопасность на дорогах – это обязанность, которая требует большой ответственности от родителей или опекунов детей, и этим ни в коем случае нельзя пренебрегать.

«Если ребенок поглощен игрой или поставил себе какую-то цель, то вряд ли что-нибудь сможет остановить его. Поэтому необходимо, чтобы Ваш ребенок знал несколько простых правил, чтобы быть осторожным во дворе и на дороге».

- Необходимо учить детей не только соблюдать Правила движения, но и с самого раннего возраста учить их наблюдать и ориентироваться. Нужно учитывать, что основной способ формирования навыков поведения - наблюдение, подражание взрослым, прежде всего родителям. Многие родители, не понимая этого, личным примером обучают детей неправильному поведению на дороге.
- Находясь с ребенком на проезжей части, не спешите, переходите дорогу размеренным шагом. Иначе вы научите спешить там, где надо наблюдать и соблюдать правила безопасности.
- Не посылайте ребенка переходить или перебегать дорогу впереди вас - этим вы обучаете его переходить через дорогу, не глядя по сторонам. Маленького ребенка надо крепко держать за руку, быть готовым удержать при попытке вырваться - это типичная причина несчастных случаев.
- Учите ребенка смотреть. У ребенка должен быть выработан твердый навык: прежде, чем сделать первый шаг с тротуара, он поворачивает голову и осматривает дорогу во всех направлениях. Это должно быть доведено до автоматизма.
- Учите ребенка замечать машину. Иногда ребенок не замечает машину или мотоцикл, находящиеся вдалеке. Научите его всматриваться вдаль.
- Учите ребенка оценивать скорость и направление движения машины. Научите ребенка определять, какая машина едет прямо, а какая готовится к повороту.
- Твердо усвойте сами и научите ребенка, что входить в любой вид транспорта и выходить из него можно только тогда, когда он стоит. Объясните ребенку, почему нельзя прыгать на ходу.

- Составьте для ребенка «Маршрутный лист» от дома до школы. Помните, необходимо выбрать не самый короткий, а самый безопасный путь. Несколько раз пройдите этот маршрут вместе с сыном или дочерью, убедитесь, что ребенок твердо усвоил этот путь.

№ 2.

Причины детского дорожно-транспортного травматизма:

- неумение наблюдать
- невнимательность
- недостаточный надзор взрослых за поведением детей

При выходе из дома:

- если у подъезда дома возможно движение, сразу обратите внимание ребенка, нет ли приближающегося транспорта. Если у подъезда стоят транспортные средства или растут деревья, приостановите свое движение и оглядитесь – нет ли опасности

При движении по тротуару:

- придерживайтесь правой стороны
- взрослый должен находиться со стороны проезжей части
- если тротуар находится рядом с дорогой, родители должны держать ребенка за руку
- приучите ребенка, идя по тротуару, внимательно наблюдать за выездом машин со двора
- не приучайте детей выходить на проезжую часть, коляски и санки везите только по тротуару

Готовясь перейти дорогу:

- остановитесь, осмотрите проезжую часть
- развивайте у ребенка наблюдательность за дорогой
- подчеркивайте свои движения: поворот головы для осмотра дороги
- учите ребенка всматриваться вдаль, различать приближающиеся машины
- не стойте с ребенком на краю тротуара
- обратите внимание ребенка на транспортное средство, готовящееся к повороту, расскажите о сигналах указателей поворота у машин
- покажите, как транспортное средство останавливается у перехода, как оно движется по инерции

При переходе проезжей части:

- переходите дорогу только по пешеходному переходу или на перекрестке
- идите только на зеленый сигнал светофора, даже если нет машин
- выходя на проезжую часть, прекращайте разговоры
- не спешите, не бегите, переходите дорогу размеренно
- не переходите улицу под углом, объясните ребенку, что так хуже видно дорогу
- не выходите на проезжую часть с ребенком из-за транспорта или кустов, не осмотрев предварительно улицу
- не торопитесь перейти дорогу, если на другой стороне вы увидели друзей, нужный автобус, приучите ребенка, что это опасно

- при переходе по нерегулируемому перекрестку учите ребенка внимательно следить за началом движения транспорта
- объясните ребенку, что даже на дороге, где мало машин, переходить надо осторожно, так как машина может выехать со двора, из переулка

При посадке и высадке из транспорта:

- выходите первыми, впереди ребенка, иначе ребенок может упасть, выбежать на проезжую часть
- подходите для посадки к двери только после полной остановки
- не садитесь в транспорт в последний момент (может прищемить дверьми)
- приучите ребенка быть внимательным в зоне остановки – это опасное место (плохой обзор дороги, пассажиры могут вытолкнуть ребенка на дорогу)

При ожидании транспорта:

- стойте только на посадочных площадках, на тротуаре или обочине

Рекомендации по формированию навыков поведения на улицах:

- навык переключения на улицу: подходя к дороге, остановитесь, осмотрите улицу в обоих направлениях
- навык спокойного, уверенного поведения на улице: уходя из дома, не опаздывайте, выходите заблаговременно, чтобы при спокойной ходьбе иметь запас времени
- навык переключения на самоконтроль: умение следить за своим поведением формируется ежедневно под руководством родителей
- навык предвидения опасности: ребенок должен видеть своими глазами, что за разными предметами на улице часто скрывается опасность

Важно чтобы родители были примером для детей в соблюдении правил дорожного движения:

- не спешите, переходите дорогу размеренным шагом
- выходя на проезжую часть дороги, прекратите разговаривать - ребёнок должен привыкнуть, что при переходе дороги нужно сосредоточиться
- не переходите дорогу на красный или жёлтый сигнал светофора
- переходите дорогу только в местах, обозначенных дорожным знаком «Пешеходный переход»
- из автобуса, троллейбуса, трамвая, такси выходите первыми. В противном случае ребёнок может упасть или побежать на проезжую часть дороги
- привлекайте ребёнка к участию в ваших наблюдениях за обстановкой на дороге: показывайте ему те машины, которые готовятся поворачивать, едут с большой скоростью и т.д;
- не выходите с ребёнком из-за машины, кустов, не осмотрев предварительно дороги, - это типичная ошибка, и нельзя допускать, чтобы дети её повторяли
- не разрешайте детям играть вблизи дорог и на проезжей части улицы

№ 3

1. Необходимо учить детей не только соблюдать Правила дорожного движения, но и с самого раннего возраста учить их наблюдать и ориентироваться. Нужно учитывать, что основной способ формирования

навыков поведения - наблюдение, подражание взрослым, прежде всего родителям. Многие родители, не понимая этого, личным примером обучают детей неправильному поведению на дороге.

2. Находясь с ребенком на проезжей части, **не спешите, переходите дорогу размеренным шагом**. Ни в коем случае нельзя бежать! Иначе вы научите спешить там, где надо наблюдать и соблюдать правила безопасности.

3. **Не посылайте ребенка переходить или перебежать дорогу впереди вас** - этим вы обучаете его переходить дорогу, не глядя по сторонам. Маленького ребенка надо крепко держать за руку, быть готовым при попытке вырваться - это типичная причина несчастных случаев.

4. **Учите ребенка смотреть!** У ребенка должен выработаться твердый навык: прежде, чем сделать первый шаг с тротуара, он поворачивает голову и осматривает дорогу во всех направлениях. Это должно быть доведено до автоматизма.

5. Начинать движение через проезжую часть на зеленый сигнал светофора можно только **убедившись, что все машины остановились**.

6. **Учите ребенка оценивать** скорость и направление будущего движения машины. Научите ребенка определять, какая машина едет прямо, а какая готовится к повороту.

7. **Учите ребенка замечать машину**. Иногда ребенок не замечает машину или мотоцикл, находящийся вдалеке. Научите его всматриваться вдаль.

8. Твердо усвойте сами и научите ребенка, что **входить в любой вид транспорта и выходить из него можно только тогда, когда он стоит**. Объясните ребенку, что **нельзя прыгать на ходу**.

9. **Выходить на дорогу из-за стоящего транспорта нельзя!**

10. Составьте для ребенка "**Маршрутный лист**" от дома до школы. Помните, необходимо **выбрать не самый короткий, а самый безопасный путь**. Несколько раз пройдите этот путь вместе с сыном или дочерью, убедитесь, что **ребенок твердо усвоил этот путь**.

Памятка школьнику

Ежегодно в Ивановской области жертвами дорожно-транспортных происшествий становятся дети. Каждый день вы выходите на улицу и становитесь участниками дорожного движения. Очень часто ребята нарушают правила дорожного движения или вовсе их не знают. Давайте сейчас, прочитав эту памятку, запомним основные правила и не будем их нарушать.

ОСНОВНЫЕ ПРАВИЛА БЕЗОПАСНОГО ПОВЕДЕНИЯ НА ДОРОГЕ

- **Никогда не выбегайте на дорогу перед приближающимся автомобилем. Это опасно, потому что водитель не может остановить машину сразу.**
- **Дорогу необходимо переходить в специально установленных местах по пешеходному переходу.**
- **На проезжую часть выходите только после того, как убедитесь в отсутствии приближающегося транспорта и слева и справа.**
- **Выйдя из автобуса не выбегайте на дорогу. Подождите, пока автобус отъедет, и только потом, убедившись в отсутствии машин, переходите дорогу.**
- **Опасно выезжать на проезжую часть на скейтах и роликовых коньках.**
- **Не выбегайте на дорогу вне зоны пешеходного перехода, в этом месте водитель не ожидает пешеходов и не сможет мгновенно остановить автомобиль.**
- **Опасно играть в мяч и другие игры рядом с проезжей частью, лучше это делать во дворе или на детской площадке.**
- **Умейте пользоваться светофором.**